

Cargas Movimentadas pelo Complexo Portuário de Itajaí - Até Maio 2013

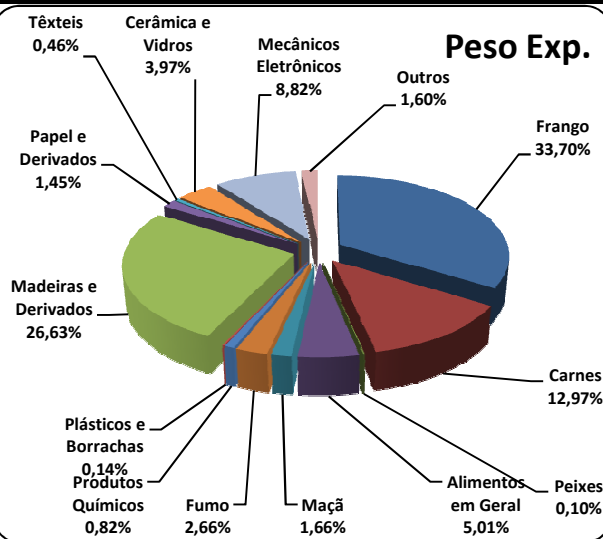
Exportações

	Peso Líquido (Ton.)	US\$
Frango	551.618	1.264.146,000
Carnes	212.285	641.328,000
Peixes	1.577	4.923,000
Alimentos em Geral	81.936	91.395,000
Maçã	27.233	20.281,000
Fumo	43.479	224.891,000
Produtos Químicos	13.429	73.606,000
Plásticos e Borrachas	2.338	12.910,000
Madeiras e Derivados	435.917	413.776,000
Papel e Derivados	23.790	25.722,000
Têxteis	7.586	34.332,000
Cerâmica e Vidros	65.015	42.367,000
Mecânicos Eletrônicos	144.385	495.124,000
Outros	26.185	97.301,000
Total	1.636.773	3.442.102,000

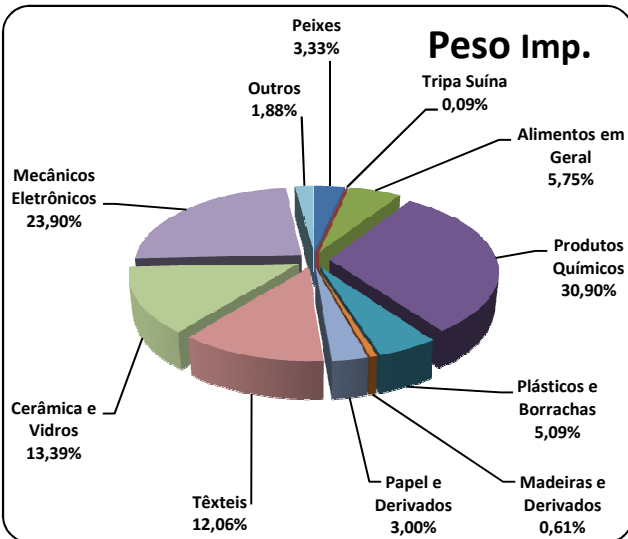
Importações

	Peso Líquido (Ton.)	US\$
Peixes	50.265	77.819,000
Tripa Suína	1.382	7.652,000
Alimentos em Geral	86.855	174.358,000
Produtos Químicos	466.957	747.525,000
Plásticos e Borrachas	76.890	298.008,000
Madeiras e Derivados	9.260	12.385,000
Papel e Derivados	45.261	49.346,000
Têxteis	182.278	756.063,000
Cerâmica e Vidros	202.293	108.051,000
Mecânicos Eletrônicos	361.153	1.389.610,000
Outros	28.431	134.773,000
Total	1.511.025	3.755.590,000

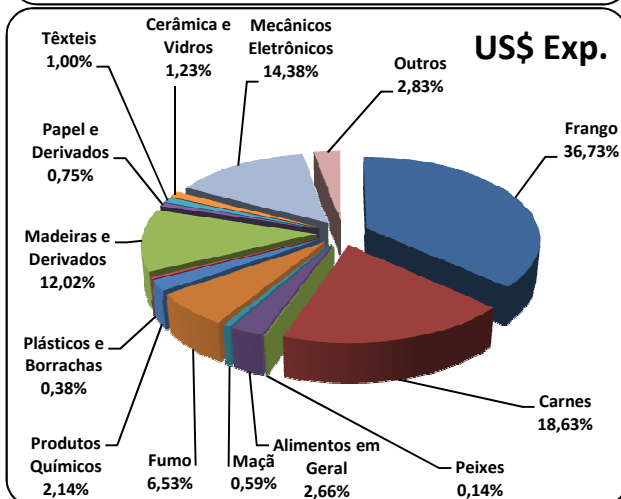
Peso Exp.



Peso Imp.



US\$ Exp.



US\$ Imp.

